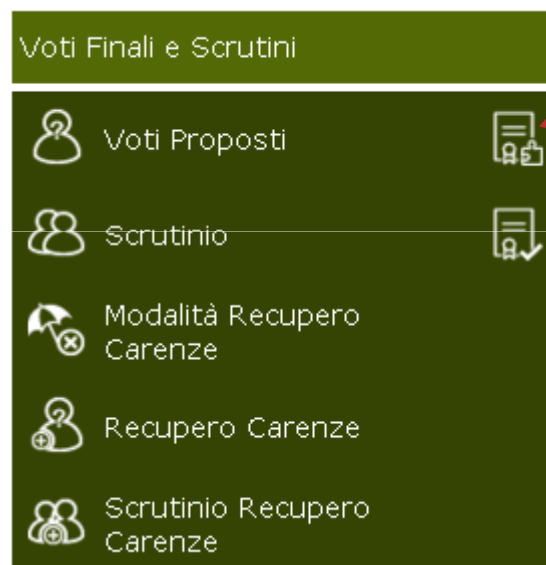


Procedura scrutinio Primo Quadrimestre (solo indicativo) **SOLO IL DOCENTE**



Voti Proposti: consente l'inserimento dei voti proposti per classe e materia con la possibilità di inserire il voto proposto di Comportamento e anche un giudizio.

Procedura scrutinio Primo Quadrimestre (solo indicativo)

SOLO IL DOCENTE

I QUADRIMESTRE ▾





Prima di procedere all'inserimento dei dati per lo scrutinio si consiglia di cliccare sull'icona segnalata posta in alto a destra, che permette di copiare le medie dei voti e le assenze nelle apposite colonne.

Valutazioni												Ore Lez.	Ore Ass.	Voto Proposto	Assenze							
Scritto			Grafico	Orale			Pratico	Altro			Tutti											
06/09	6	7,17	=			06/09	3	9,00	↑			05/09	2	5,50	=	7,36	=	9	4	44%	7,36	4
						05/09	2	7,25	↓							7,25	↓	9	8	89%	7,25	8
06/09	2	7,75	↑			01/09	1	7,00	=							7,50	↑	9	2		7	2
06/09	2	8,00	↑			01/09	1	6,00	=							7,33	↑	9	5	56%	7,33	5
06/09	1	8,00	=			01/09	1	8,33	=							8,16	↓	9	4	44%	8,16	4

Procedura scrutinio Primo Quadrimestre (solo indicativo)

SOLO IL DOCENTE



ATTENZIONE! È fondamentale RI - cliccare sull'icona  nel caso non siano presenti le assenze, questo evento permette al programma di riportare le assenze orarie come **INDICATO** nella figura seguente. Se la colonna delle assenze non viene valorizzata o tramite la copia o manualmente, in fase di scrutinio l'inserimento delle assenze dovrà essere fatto rigorosamente a mano.



Voto Proposto	Assenze	Voto Proposto Comportamento	Tipo recupero carenza	Scheda carenza	Giud.	Ann.
9.56	9	10	Non definito			
5	13	8	Intervento di recupero (20%)			
5	4	8	Studio individuale			
8	12	8	Non definito			

Procedura scrutinio Primo Quadrimestre (solo indicativo)


SOLO IL DOCENTE

Per le SCUOLE SECONDARIE DI II GRADO è stata anche introdotta la possibilità di indicare, già in fase di voto proposto, la modalità di recupero delle carenze in caso di valutazioni negative e di compilare la scheda delle carenze tramite il pulsante. Se tale icona risulta di colore verde significa che la scheda delle carenze è stata compilata, ma è comunque sempre possibile visualizzarla e /o modificarla.

Voto Proposto	Assenze	Voto Proposto Comportamento	Tipo recupero carenza	Scheda carenza
5	13	8	Intervento di recupero (20%)	

N.B. Si consiglia di inserire il voto di condotta in sede del Consiglio di Classe.

Procedura scrutinio Primo Quadrimestre (solo indicativo) **SOLO IL DOCENTE**



Quando tutti i dati sono stati inseriti e controllati, salvare cliccando sull'icona a sinistra

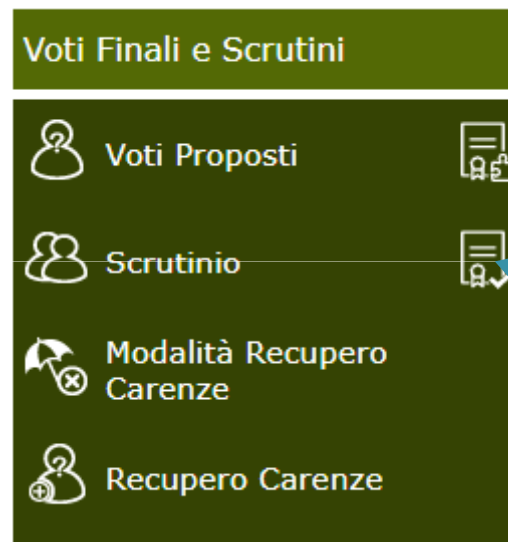


Cliccare su questa icona per stampare in formato PDF tutti i dati per la gestione durante gli scrutini o per archiviazione.

Procedura scrutinio Primo Quadrimestre (solo indicativo)

SCRUTINIO **SOLO COORDINATORE**

Una volta inseriti, da parte di tutti i Docenti, i voti proposti per ogni materia il Coordinatore può iniziare lo scrutinio.



Trasferisce il contenuto dei Voti Proposti sui corrispondenti Voti Definitivi.

Procedura scrutinio Primo Quadrimestre (solo indicativo)


SOLO COORDINATORE

La pagina principale della gestione prevede la visione di insieme del tabellone dello scrutinio in base alla frazione temporale selezionata (senza o con esito finale).

Cognome e Nome	SAL	Scheda Alunno	ITA	LAT	ING	FRA	FIL	STO	SCI	MAT	FIS	DIS	EDU	REL	CON
			U	U	U	U	U	U	U	U	U	U	U	U	U
BORGHI VERONICA	●	👤	10	NC	--	NC	NC	NC	NC	7	NC	NC	NC	ES	8
			A6	A0	--	A0	A0	A0	A0	A53	A0	A0	A0		A0
CICCARELLI DILETTA	●	👤	10	8	9	--	7	7	6	8	9	9	7	B	9
			A16	A0	A0	--	A0	A0	A0	A58	A2	A0	A0	A2	A0
COLA SIMONE	●	👤	4	6	6	--	7	6	6	7	6	7	8	ES	8
			A2	A0	A0	--	A0	A0	A0	A2	A0	A0	A0		A0

N.B. In questa schermata NON è possibile effettuare alcuna modifica poiché la pagina è di sola visualizzazione.

Per effettuare le modifiche sarà necessario entrare nella **scheda** del singolo alunno tramite l'apposita icona posizionata accanto al nome di ciascuno studente.



Procedura scrutinio Primo Quadrimestre (solo indicativo)

SOLO COORDINATORE

Per ogni alunno saranno quindi riportati:

Materia	U	
	P	D
ITALIANO	7,36	7 - SETTE ▼
INGLESE	5,84	6 - SEX ▼
FRANCESE	6,42	6 - SEX ▼
STORIA	8.02	8 - OTTO ▼
STORIA	8.02	8 - OTTO ▼

Ass. Prec.	Ass.	Modalità recupero
8	5	Corso di recupe ▼
0	1	Non definito ▼
3	3	Non definito ▼
0	6	Non definito ▼
0	1	Non definito ▼
0	0	Studio individua ▼
6	6	Non definito ▼

Nella seconda parte della scheda singolo alunno troviamo:

Procedura scrutinio Primo Quadrimestre (solo indicativo) **SOLO COORDINATORE**

Esito	Note disciplinari
Esito finale	Giudizio finale
AMMESSO ▼	l'allievo ha superato brillantemente a.s. 2013/2014
Unanimità/Maggioranza	
Unanimità ▼	

In questa scheda occorre solo inserire il giudizio per il Primo quadrimestre, comunque inserire anche un (“.” e poi registrare in questo modo il pallino da giallo diventa verde). **Si consiglia di inserire il voto di condotta in sede del Consiglio di Classe.**

La scheda relativa all'esito con la possibilità di indicare l'esito finale, (per gli scrutini del secondo Quadrimestre) se Unanimità o Maggioranza ed il giudizio finale (di promozione o non promozione alla classe successiva per tutti gli ordini di scuola, oppure di ammissione o non ammissione agli esami di stato per le terze classi della scuola secondaria di I grado e per le quinte classi della scuola secondaria di II grado)

Procedura scrutinio Primo Quadrimestre (solo indicativo)

SOLO COORDINATORE

Una volta terminate le operazioni di scrutinio si potrà proseguire provvedendo a stampare il Tabellone da allegare agli atti ed il Verbale accedendovi

dall'apposita icona



Procedura scrutinio Primo Quadrimestre (solo indicativo) **SOLO COORDINATORE**

DESCRIZIONE DELLE ICONE



Trasferisce il contenuto dei Voti Proposti sui corrispondenti Voti Definitivi.



Permette di accedere all'inserimento facilitato dei giudizi globali e dei giudizi di comportamento.



Consente di accedere direttamente alla gestione del certificato delle competenze, senza dover tornare necessariamente al menu principale.



Consente, a fine scrutinio, di salvare i dati finali, di generare e stampare il tabellone ed il verbale e di bloccare definitivamente la possibilità di modificarli.



Consente, direttamente da qui, senza tornare al menu, di indicare per materia le Modalità Recupero Carenze



Procedura scrutinio Primo Quadrimestre (solo indicativo)

SOLO COORDINATORE

Maggiori informazioni li potete trovare nel video on line

<https://www.youtube.com/watch?v=cwVJqkHAOXQ>

FINE